


111年 基隆二信高級中學 大學分科測驗選填說明會

選填策略分析方法~

• 主講者：吳珮溱老師




60級分新制說明



111學年度分科測驗
原得總分與級分對照表

科目 級分	數學甲	化學	物理	生物
	1,43700	1,62300	1,39250	1,49950
分數區間				
60	84.78 < X ≤ 100.00	95.76 < X ≤ 100.00	82.16 < X ≤ 100.00	88.47 < X ≤ 100.00
59	83.35 < X ≤ 84.78	94.13 < X ≤ 95.76	80.77 < X ≤ 82.16	86.97 < X ≤ 88.47
58	81.91 < X ≤ 83.35	92.51 < X ≤ 94.13	79.37 < X ≤ 80.77	85.47 < X ≤ 86.97
57	80.47 < X ≤ 81.91	90.89 < X ≤ 92.51	77.98 < X ≤ 79.37	83.97 < X ≤ 85.47
56	79.04 < X ≤ 80.47	89.27 < X ≤ 90.89	76.59 < X ≤ 77.98	82.47 < X ≤ 83.97
55	77.60 < X ≤ 79.04	87.64 < X ≤ 89.27	75.20 < X ≤ 76.59	80.97 < X ≤ 82.47
54	76.16 < X ≤ 77.60	86.02 < X ≤ 87.64	73.80 < X ≤ 75.20	79.47 < X ≤ 80.97
53	74.72 < X ≤ 76.16	84.40 < X ≤ 86.02	72.41 < X ≤ 73.80	77.97 < X ≤ 79.47
52	73.29 < X ≤ 74.72	82.77 < X ≤ 84.40	71.02 < X ≤ 72.41	76.47 < X ≤ 77.97
51	71.85 < X ≤ 73.29	81.15 < X ≤ 82.77	69.63 < X ≤ 71.02	74.98 < X ≤ 76.47
50	70.41 < X ≤ 71.85	79.53 < X ≤ 81.15	68.23 < X ≤ 69.63	73.48 < X ≤ 74.98
49	68.98 < X ≤ 70.41	77.90 < X ≤ 79.53	66.84 < X ≤ 68.23	71.98 < X ≤ 73.48
48	67.54 < X ≤ 68.98	76.28 < X ≤ 77.90	65.45 < X ≤ 66.84	70.48 < X ≤ 71.98
47	66.10 < X ≤ 67.54	74.66 < X ≤ 76.28	64.06 < X ≤ 65.45	68.98 < X ≤ 70.48
46	64.67 < X ≤ 66.10	73.04 < X ≤ 74.66	62.66 < X ≤ 64.06	67.48 < X ≤ 68.98
45	63.23 < X ≤ 64.67	71.41 < X ≤ 73.04	61.27 < X ≤ 62.66	65.98 < X ≤ 67.48
44	61.79 < X ≤ 63.23	69.79 < X ≤ 71.41	59.88 < X ≤ 61.27	64.48 < X ≤ 65.98
43	60.35 < X ≤ 61.79	68.17 < X ≤ 69.79	58.49 < X ≤ 59.88	62.98 < X ≤ 64.48
42	58.92 < X ≤ 60.35	66.54 < X ≤ 68.17	57.09 < X ≤ 58.49	61.48 < X ≤ 62.98
41	57.48 < X ≤ 58.92	64.92 < X ≤ 66.54	55.70 < X ≤ 57.09	59.98 < X ≤ 61.48
40	56.04 < X ≤ 57.48	63.30 < X ≤ 64.92	54.31 < X ≤ 55.70	58.48 < X ≤ 59.98
39	54.61 < X ≤ 56.04	61.67 < X ≤ 63.30	52.92 < X ≤ 54.31	56.98 < X ≤ 58.48
38	53.17 < X ≤ 54.61	60.05 < X ≤ 61.67	51.52 < X ≤ 52.92	55.48 < X ≤ 56.98
37	51.73 < X ≤ 53.17	58.43 < X ≤ 60.05	50.13 < X ≤ 51.52	53.98 < X ≤ 55.48
36	50.30 < X ≤ 51.73	56.81 < X ≤ 58.43	48.74 < X ≤ 50.13	52.48 < X ≤ 53.98
35	48.86 < X ≤ 50.30	55.18 < X ≤ 56.81	47.35 < X ≤ 48.74	50.98 < X ≤ 52.48
34	47.42 < X ≤ 48.86	53.56 < X ≤ 55.18	45.95 < X ≤ 47.35	49.48 < X ≤ 50.98
33	45.98 < X ≤ 47.42	51.94 < X ≤ 53.56	44.56 < X ≤ 45.95	47.98 < X ≤ 49.48
32	44.55 < X ≤ 45.98	50.31 < X ≤ 51.94	43.17 < X ≤ 44.56	46.48 < X ≤ 47.98
31	43.11 < X ≤ 44.55	48.69 < X ≤ 50.31	41.78 < X ≤ 43.17	44.99 < X ≤ 46.48
30	41.67 < X ≤ 43.11	47.07 < X ≤ 48.69	40.38 < X ≤ 41.78	43.49 < X ≤ 44.99
29	40.24 < X ≤ 41.67	45.44 < X ≤ 47.07	38.99 < X ≤ 40.38	41.99 < X ≤ 43.49
28	38.80 < X ≤ 40.24	43.82 < X ≤ 45.44	37.60 < X ≤ 38.99	40.49 < X ≤ 41.99
27	37.36 < X ≤ 38.80	42.20 < X ≤ 43.82	36.21 < X ≤ 37.60	38.99 < X ≤ 40.49
26	35.93 < X ≤ 37.36	40.58 < X ≤ 42.20	34.81 < X ≤ 36.21	37.49 < X ≤ 38.99
25	34.49 < X ≤ 35.93	38.95 < X ≤ 40.58	33.42 < X ≤ 34.81	35.99 < X ≤ 37.49
24	33.05 < X ≤ 34.49	37.33 < X ≤ 38.95	32.03 < X ≤ 33.42	34.49 < X ≤ 35.99
23	31.61 < X ≤ 33.05	35.71 < X ≤ 37.33	30.64 < X ≤ 32.03	32.99 < X ≤ 34.49
22	30.18 < X ≤ 31.61	34.08 < X ≤ 35.71	29.24 < X ≤ 30.64	31.49 < X ≤ 32.99
21	28.74 < X ≤ 30.18	32.46 < X ≤ 34.08	27.85 < X ≤ 29.24	29.99 < X ≤ 31.49
20	27.30 < X ≤ 28.74	30.84 < X ≤ 32.46	26.46 < X ≤ 27.85	28.49 < X ≤ 29.99
19	25.87 < X ≤ 27.30	29.21 < X ≤ 30.84	25.07 < X ≤ 26.46	26.99 < X ≤ 28.49
18	24.43 < X ≤ 25.87	27.59 < X ≤ 29.21	23.67 < X ≤ 25.07	25.49 < X ≤ 26.99
17	22.99 < X ≤ 24.43	25.97 < X ≤ 27.59	22.28 < X ≤ 23.67	23.99 < X ≤ 25.49
16	21.56 < X ≤ 22.99	24.35 < X ≤ 25.97	20.89 < X ≤ 22.28	22.49 < X ≤ 23.99
15	20.12 < X ≤ 21.56	22.72 < X ≤ 24.35	19.50 < X ≤ 20.89	20.99 < X ≤ 22.49
14	18.68 < X ≤ 20.12	21.10 < X ≤ 22.72	18.10 < X ≤ 19.50	19.49 < X ≤ 20.99
13	17.24 < X ≤ 18.68	19.48 < X ≤ 21.10	16.71 < X ≤ 18.10	17.99 < X ≤ 19.49
12	15.81 < X ≤ 17.24	17.85 < X ≤ 19.48	15.32 < X ≤ 16.71	16.49 < X ≤ 17.99
11	14.37 < X ≤ 15.81	16.23 < X ≤ 17.85	13.93 < X ≤ 15.32	15.00 < X ≤ 16.49
10	12.93 < X ≤ 14.37	14.61 < X ≤ 16.23	12.53 < X ≤ 13.93	13.50 < X ≤ 15.00
9	11.50 < X ≤ 12.93	12.98 < X ≤ 14.61	11.14 < X ≤ 12.53	12.00 < X ≤ 13.50
8	10.06 < X ≤ 11.50	11.36 < X ≤ 12.98	9.75 < X ≤ 11.14	10.50 < X ≤ 12.00
7	8.62 < X ≤ 10.06	9.74 < X ≤ 11.36	8.36 < X ≤ 9.75	9.00 < X ≤ 10.50
6	7.19 < X ≤ 8.62	8.12 < X ≤ 9.74	6.96 < X ≤ 8.36	7.50 < X ≤ 9.00
5	5.75 < X ≤ 7.19	6.49 < X ≤ 8.12	5.57 < X ≤ 6.96	6.00 < X ≤ 7.50
4	4.31 < X ≤ 5.75	4.87 < X ≤ 6.49	4.18 < X ≤ 5.57	4.50 < X ≤ 6.00
3	2.87 < X ≤ 4.31	3.25 < X ≤ 4.87	2.79 < X ≤ 4.18	3.00 < X ≤ 4.50
2	1.44 < X ≤ 2.87	1.62 < X ≤ 3.25	1.39 < X ≤ 2.79	1.50 < X ≤ 3.00
1	0.00 < X ≤ 1.44	0.00 < X ≤ 1.62	0.00 < X ≤ 1.39	0.00 < X ≤ 1.50
0	X = 0.00	X = 0.00	X = 0.00	X = 0.00

	數甲	化學	物理	生物	總分
原始成績	70	50	34	43	197
60級分制	49	31	25	29	124
五標	頂	均	後	後	



111學年度分科測驗
原得總分與級分對照表

科目 級距 級分	數學甲	化學	物理	生物
	1.43700	1.62300	1.39250	1.49950
分數區間				
60	84.78 < X ≤ 100.00	95.76 < X ≤ 100.00	82.16 < X ≤ 100.00	88.47 < X ≤ 100.00
59	83.35 < X ≤ 84.78	94.13 < X ≤ 95.76	80.77 < X ≤ 82.16	86.97 < X ≤ 88.47
58	81.91 < X ≤ 83.35	92.51 < X ≤ 94.13	79.37 < X ≤ 80.77	85.47 < X ≤ 86.97
57	80.47 < X ≤ 81.91	90.89 < X ≤ 92.51	77.98 < X ≤ 79.37	83.97 < X ≤ 85.47
56	79.04 < X ≤ 80.47	89.27 < X ≤ 90.89	76.59 < X ≤ 77.98	82.47 < X ≤ 83.97
55	77.60 < X ≤ 79.04	87.64 < X ≤ 89.27	75.20 < X ≤ 76.59	80.97 < X ≤ 82.47
54	76.16 < X ≤ 77.60	86.02 < X ≤ 87.64	73.80 < X ≤ 75.20	79.47 < X ≤ 80.97
53	74.72 < X ≤ 76.16	84.40 < X ≤ 86.02	72.41 < X ≤ 73.80	77.97 < X ≤ 79.47
52	73.29 < X ≤ 74.72	82.77 < X ≤ 84.40	71.02 < X ≤ 72.41	76.47 < X ≤ 77.97
51	71.85 < X ≤ 73.29	81.15 < X ≤ 82.77	69.63 < X ≤ 71.02	74.98 < X ≤ 76.47
50	70.41 < X ≤ 71.85	79.53 < X ≤ 81.15	68.23 < X ≤ 69.63	73.48 < X ≤ 74.98
49	68.98 < X ≤ 70.41	77.90 < X ≤ 79.53	66.84 < X ≤ 68.23	71.98 < X ≤ 73.48
48	67.54 < X ≤ 68.98	76.28 < X ≤ 77.90	65.45 < X ≤ 66.84	70.48 < X ≤ 71.98
47	66.10 < X ≤ 67.54	74.66 < X ≤ 76.28	64.06 < X ≤ 65.45	68.98 < X ≤ 70.48
46	64.67 < X ≤ 66.10	73.04 < X ≤ 74.66	62.66 < X ≤ 64.06	67.48 < X ≤ 68.98
45	63.23 < X ≤ 64.67	71.41 < X ≤ 73.04	61.27 < X ≤ 62.66	65.98 < X ≤ 67.48
44	61.79 < X ≤ 63.23	69.79 < X ≤ 71.41	59.88 < X ≤ 61.27	64.48 < X ≤ 65.98
43	60.35 < X ≤ 61.79	68.17 < X ≤ 69.79	58.49 < X ≤ 59.88	62.98 < X ≤ 64.48
42	58.92 < X ≤ 60.35	66.54 < X ≤ 68.17	57.09 < X ≤ 58.49	61.48 < X ≤ 62.98
41	57.48 < X ≤ 58.92	64.92 < X ≤ 66.54	55.70 < X ≤ 57.09	59.98 < X ≤ 61.48
40	56.04 < X ≤ 57.48	63.30 < X ≤ 64.92	54.31 < X ≤ 55.70	58.48 < X ≤ 59.98
39	54.61 < X ≤ 56.04	61.67 < X ≤ 63.30	52.92 < X ≤ 54.31	56.98 < X ≤ 58.48
38	53.17 < X ≤ 54.61	60.05 < X ≤ 61.67	51.52 < X ≤ 52.92	55.48 < X ≤ 56.98
37	51.73 < X ≤ 53.17	58.43 < X ≤ 60.05	50.13 < X ≤ 51.52	53.98 < X ≤ 55.48
36	50.30 < X ≤ 51.73	56.81 < X ≤ 58.43	48.74 < X ≤ 50.13	52.48 < X ≤ 53.98
35	48.86 < X ≤ 50.30	55.18 < X ≤ 56.81	47.35 < X ≤ 48.74	50.98 < X ≤ 52.48
34	47.42 < X ≤ 48.86	53.56 < X ≤ 55.18	45.95 < X ≤ 47.35	49.48 < X ≤ 50.98
33	45.98 < X ≤ 47.42	51.94 < X ≤ 53.56	44.56 < X ≤ 45.95	47.98 < X ≤ 49.48
32	44.55 < X ≤ 45.98	50.31 < X ≤ 51.94	43.17 < X ≤ 44.56	46.48 < X ≤ 47.98
31	43.11 < X ≤ 44.55	48.69 < X ≤ 50.31	41.78 < X ≤ 43.17	44.99 < X ≤ 46.48
30	41.67 < X ≤ 43.11	47.07 < X ≤ 48.69	40.38 < X ≤ 41.78	43.49 < X ≤ 44.99
29	40.24 < X ≤ 41.67	45.44 < X ≤ 47.07	38.99 < X ≤ 40.38	41.99 < X ≤ 43.49
28	38.80 < X ≤ 40.24	43.82 < X ≤ 45.44	37.60 < X ≤ 38.99	40.49 < X ≤ 41.99
27	37.36 < X ≤ 38.80	42.20 < X ≤ 43.82	36.21 < X ≤ 37.60	38.99 < X ≤ 40.49
26	35.93 < X ≤ 37.36	40.58 < X ≤ 42.20	34.81 < X ≤ 36.21	37.49 < X ≤ 38.99
25	34.49 < X ≤ 35.93	38.95 < X ≤ 40.58	33.42 < X ≤ 34.81	35.99 < X ≤ 37.49
24	33.05 < X ≤ 34.49	37.33 < X ≤ 38.95	32.03 < X ≤ 33.42	34.49 < X ≤ 35.99
23	31.61 < X ≤ 33.05	35.71 < X ≤ 37.33	30.64 < X ≤ 32.03	32.99 < X ≤ 34.49
22	30.18 < X ≤ 31.61	34.08 < X ≤ 35.71	29.24 < X ≤ 30.64	31.49 < X ≤ 32.99
21	28.74 < X ≤ 30.18	32.46 < X ≤ 34.08	27.85 < X ≤ 29.24	29.99 < X ≤ 31.49
20	27.30 < X ≤ 28.74	30.84 < X ≤ 32.46	26.46 < X ≤ 27.85	28.49 < X ≤ 29.99
19	25.87 < X ≤ 27.30	29.21 < X ≤ 30.84	25.07 < X ≤ 26.46	26.99 < X ≤ 28.49
18	24.43 < X ≤ 25.87	27.59 < X ≤ 29.21	23.67 < X ≤ 25.07	25.49 < X ≤ 26.99
17	22.99 < X ≤ 24.43	25.97 < X ≤ 27.59	22.28 < X ≤ 23.67	23.99 < X ≤ 25.49
16	21.56 < X ≤ 22.99	24.35 < X ≤ 25.97	20.89 < X ≤ 22.28	22.49 < X ≤ 23.99
15	20.12 < X ≤ 21.56	22.72 < X ≤ 24.35	19.50 < X ≤ 20.89	20.99 < X ≤ 22.49
14	18.68 < X ≤ 20.12	21.10 < X ≤ 22.72	18.10 < X ≤ 19.50	19.49 < X ≤ 20.99
13	17.24 < X ≤ 18.68	19.48 < X ≤ 21.10	16.71 < X ≤ 18.10	17.99 < X ≤ 19.49
12	15.81 < X ≤ 17.24	17.85 < X ≤ 19.48	15.32 < X ≤ 16.71	16.49 < X ≤ 17.99
11	14.37 < X ≤ 15.81	16.23 < X ≤ 17.85	13.93 < X ≤ 15.32	15.00 < X ≤ 16.49
10	12.93 < X ≤ 14.37	14.61 < X ≤ 16.23	12.53 < X ≤ 13.93	13.50 < X ≤ 15.00
9	11.50 < X ≤ 12.93	12.98 < X ≤ 14.61	11.14 < X ≤ 12.53	12.00 < X ≤ 13.50
8	10.06 < X ≤ 11.50	11.36 < X ≤ 12.98	9.75 < X ≤ 11.14	10.50 < X ≤ 12.00
7	8.62 < X ≤ 10.06	9.74 < X ≤ 11.36	8.36 < X ≤ 9.75	9.00 < X ≤ 10.50
6	7.19 < X ≤ 8.62	8.12 < X ≤ 9.74	6.96 < X ≤ 8.36	7.50 < X ≤ 9.00
5	5.75 < X ≤ 7.19	6.49 < X ≤ 8.12	5.57 < X ≤ 6.96	6.00 < X ≤ 7.50
4	4.31 < X ≤ 5.75	4.87 < X ≤ 6.49	4.18 < X ≤ 5.57	4.50 < X ≤ 6.00
3	2.87 < X ≤ 4.31	3.25 < X ≤ 4.87	2.79 < X ≤ 4.18	3.00 < X ≤ 4.50
2	1.44 < X ≤ 2.87	1.62 < X ≤ 3.25	1.39 < X ≤ 2.79	1.50 < X ≤ 3.00
1	0.00 < X ≤ 1.44	0.00 < X ≤ 1.62	0.00 < X ≤ 1.39	0.00 < X ≤ 1.50
0	X = 0.00	X = 0.00	X = 0.00	X = 0.00

科目 級距 級分	歷史	地理	公民與社會
	1.53117	1.55517	1.53983
分數區間			
60	90.34 < X ≤ 100.00	91.76 < X ≤ 100.00	90.85 < X ≤ 100.00
59	88.81 < X ≤ 90.34	90.20 < X ≤ 91.76	89.31 < X ≤ 90.85
58	87.28 < X ≤ 88.81	88.64 < X ≤ 90.20	87.77 < X ≤ 89.31
57	85.75 < X ≤ 87.28	87.09 < X ≤ 88.64	86.23 < X ≤ 87.77
56	84.21 < X ≤ 85.75	85.53 < X ≤ 87.09	84.69 < X ≤ 86.23
55	82.68 < X ≤ 84.21	83.98 < X ≤ 85.53	83.15 < X ≤ 84.69
54	81.15 < X ≤ 82.68	82.42 < X ≤ 83.98	81.61 < X ≤ 83.15
53	79.62 < X ≤ 81.15	80.87 < X ≤ 82.42	80.07 < X ≤ 81.61
52	78.09 < X ≤ 79.62	79.31 < X ≤ 80.87	78.53 < X ≤ 80.07
51	76.56 < X ≤ 78.09	77.76 < X ≤ 79.31	76.99 < X ≤ 78.53
50	75.03 < X ≤ 76.56	76.20 < X ≤ 77.76	75.45 < X ≤ 76.99
49	73.50 < X ≤ 75.03	74.65 < X ≤ 76.20	73.91 < X ≤ 75.45
48	71.96 < X ≤ 73.50	73.09 < X ≤ 74.65	72.37 < X ≤ 73.91
47	70.43 < X ≤ 71.96	71.54 < X ≤ 73.09	70.83 < X ≤ 72.37
46	68.90 < X ≤ 70.43	69.98 < X ≤ 71.54	69.29 < X ≤ 70.83
45	67.37 < X ≤ 68.90	68.43 < X ≤ 69.98	67.75 < X ≤ 69.29
44	65.84 < X ≤ 67.37	66.87 < X ≤ 68.43	66.21 < X ≤ 67.75
43	64.31 < X ≤ 65.84	65.32 < X ≤ 66.87	64.67 < X ≤ 66.21
42	62.78 < X ≤ 64.31	63.76 < X ≤ 65.32	63.13 < X ≤ 64.67
41	61.25 < X ≤ 62.78	62.21 < X ≤ 63.76	61.59 < X ≤ 63.13
40	59.72 < X ≤ 61.25	60.65 < X ≤ 62.21	60.05 < X ≤ 61.59
39	58.18 < X ≤ 59.72	59.10 < X ≤ 60.65	58.51 < X ≤ 60.05
38	56.65 < X ≤ 58.18	57.54 < X ≤ 59.10	56.97 < X ≤ 58.51
37	55.12 < X ≤ 56.65	55.99 < X ≤ 57.54	55.43 < X ≤ 56.97
36	53.59 < X ≤ 55.12	54.43 < X ≤ 55.99	53.89 < X ≤ 55.43
35	52.06 < X ≤ 53.59	52.88 < X ≤ 54.43	52.35 < X ≤ 53.89
34	50.53 < X ≤ 52.06	51.32 < X ≤ 52.88	50.81 < X ≤ 52.35
33	49.00 < X ≤ 50.53	49.77 < X ≤ 51.32	49.27 < X ≤ 50.81
32	47.47 < X ≤ 49.00	48.21 < X ≤ 49.77	47.73 < X ≤ 49.27
31	45.94 < X ≤ 47.47	46.66 < X ≤ 48.21	46.19 < X ≤ 47.73
30	44.40 < X ≤ 45.94	45.10 < X ≤ 46.66	44.66 < X ≤ 46.19
29	42.87 < X ≤ 44.40	43.54 < X ≤ 45.10	43.12 < X ≤ 44.66
28	41.34 < X ≤ 42.87	41.99 < X ≤ 43.54	41.58 < X ≤ 43.12
27	39.81 < X ≤ 41.34	40.43 < X ≤ 41.99	40.04 < X ≤ 41.58
26	38.28 < X ≤ 39.81	38.88 < X ≤ 40.43	38.50 < X ≤ 40.04
25	36.75 < X ≤ 38.28	37.32 < X ≤ 38.88	36.96 < X ≤ 38.50
24	35.22 < X ≤ 36.75	35.77 < X ≤ 37.32	35.42 < X ≤ 36.96
23	33.69 < X ≤ 35.22	34.21 < X ≤ 35.77	33.88 < X ≤ 35.42
22	32.15 < X ≤ 33.69	32.66 < X ≤ 34.21	32.34 < X ≤ 33.88
21	30.62 < X ≤ 32.15	31.10 < X ≤ 32.66	30.80 < X ≤ 32.34
20	29.09 < X ≤ 30.62	29.55 < X ≤ 31.10	29.26 < X ≤ 30.80
19	27.56 < X ≤ 29.09	27.99 < X ≤ 29.55	27.72 < X ≤ 29.26
18	26.03 < X ≤ 27.56	26.44 < X ≤ 27.99	26.18 < X ≤ 27.72
17	24.50 < X ≤ 26.03	24.88 < X ≤ 26.44	24.64 < X ≤ 26.18
16	22.97 < X ≤ 24.50	23.33 < X ≤ 24.88	23.10 < X ≤ 24.64
15	21.44 < X ≤ 22.97	21.77 < X ≤ 23.33	21.56 < X ≤ 23.10
14	19.91 < X ≤ 21.44	20.22 < X ≤ 21.77	20.02 < X ≤ 21.56
13	18.37 < X ≤ 19.91	18.66 < X ≤ 20.22	18.48 < X ≤ 20.02
12	16.84 < X ≤ 18.37	17.11 < X ≤ 18.66	16.94 < X ≤ 18.48
11	15.31 < X ≤ 16.84	15.55 < X ≤ 17.11	15.40 < X ≤ 16.94
10	13.78 < X ≤ 15.31	14.00 < X ≤ 15.55	13.86 < X ≤ 15.40
9	12.25 < X ≤ 13.78	12.44 < X ≤ 14.00	12.32 < X ≤ 13.86
8	10.72 < X ≤ 12.25	10.89 < X ≤ 12.44	10.78 < X ≤ 12.32
7	9.19 < X ≤ 10.72	9.33 < X ≤ 10.89	9.24 < X ≤ 10.78
6	7.66 < X ≤ 9.19	7.78 < X ≤ 9.33	7.70 < X ≤ 9.24
5	6.12 < X ≤ 7.66	6.22 < X ≤ 7.78	6.16 < X ≤ 7.70
4	4.59 < X ≤ 6.12	4.67 < X ≤ 6.22	4.62 < X ≤ 6.16
3	3.06 < X ≤ 4.59	3.11 < X ≤ 4.67	3.08 < X ≤ 4.62
2	1.53 < X ≤ 3.06	1.56 < X ≤ 3.11	1.54 < X ≤ 3.08
1	0.00 < X ≤ 1.53	0.00 < X ≤ 1.56	0.00 < X ≤ 1.54
0	X = 0.00	X = 0.00	X = 0.00

原得總分與級分對照表



各科級分人數百分比累計表

111學年度分科測驗
各科級分人數百分比累計表


級分	數學甲								化學							
	人數		百分比		自低分往高分累計		自高分往低分累計		人數		百分比		自低分往高分累計		自高分往低分累計	
	人數	百分比	人數	百分比	人數	百分比	人數	百分比	人數	百分比	人數	百分比	人數	百分比	人數	百分比
60	94	0.55	17,214	100.00	94	0.55	146	0.96	15,254	100.00	146	0.96				
59	30	0.17	17,120	99.45	124	0.72	85	0.56	15,108	99.04	231	1.51				
58	29	0.17	17,090	99.28	153	0.89	105	0.69	15,023	98.49	336	2.20				
57	23	0.13	17,061	99.11	176	1.02	140	0.92	14,918	97.80	476	3.12				
56	39	0.23	17,038	98.98	215	1.25	140	0.92	14,778	96.88	616	4.04				
55	44	0.26	16,999	98.75	259	1.50	161	1.06	14,638	95.96	777	5.09				
54	88	0.51	16,955	98.50	347	2.02	211	1.38	14,477	94.91	988	6.48				
53	84	0.49	16,867	97.98	431	2.50	190	1.25	14,266	93.52	1,178	7.72				
52	86	0.50	16,783	97.50	517	3.00	261	1.71	14,076	92.28	1,439	9.43				
51	107	0.62	16,697	97.00	624	3.62	199	1.30	13,815	90.57	1,638	10.74				
50	102	0.59	16,590	96.38	726	4.22	250	1.64	13,616	89.26	1,888	12.38				
49	157	0.91	16,488	95.78	883	5.13	248	1.63	13,366	87.62	2,136	14.00				
48	188	1.09	16,331	94.87	1,071	6.22	258	1.69	13,118	86.00	2,394	15.69				
47	127	0.74	16,143	93.78	1,198	6.96	258	1.69	12,860	84.31	2,652	17.39				
46	191	1.11	16,016	93.04	1,389	8.07	287	1.88	12,602	82.61	2,939	19.27				
45	183	1.06	15,825	91.93	1,572	9.13	304	1.99	12,315	80.73	3,243	21.26				
44	246	1.43	15,642	90.87	1,818	10.56	283	1.86	12,011	78.74	3,526	23.12				
43	273	1.59	15,396	89.44	2,091	12.15	306	2.01	11,728	76.88	3,832	25.12				
42	187	1.09	15,123	87.85	2,278	13.23	267	1.75	11,422	74.88	4,099	26.87				
41	287	1.67	14,936	86.77	2,565	14.90	277	1.82	11,155	73.13	4,376	28.69				
40	244	1.42	14,649	85.10	2,809	16.32	337	2.21	10,878	71.31	4,713	30.90				
39	310	1.80	14,405	83.68	3,119	18.12	301	1.97	10,541	69.10	5,014	32.87				
38	384	2.23	14,095	81.88	3,503	20.35	300	1.97	10,240	67.13	5,314	34.84				
37	292	1.70	13,711	79.65	3,795	22.05	273	1.79	9,940	65.16	5,587	36.63				
36	414	2.41	13,419	77.95	4,209	24.45	287	1.88	9,667	63.37	5,874	38.51				
35	291	1.69	13,005	75.55	4,500	26.14	356	2.33	9,380	61.49	6,230	40.84				
34	426	2.47	12,714	73.86	4,926	28.62	333	2.18	9,024	59.16	6,563	43.02				
33	391	2.27	12,288	71.38	5,317	30.89	291	1.91	8,691	56.98	6,854	44.93				
32	332	1.93	11,897	69.11	5,649	32.82	307	2.01	8,400	55.07	7,161	46.95				
31	478	2.78	11,565	67.18	6,127	35.59	300	1.97	8,093	53.05	7,461	48.91				
30	386	2.24	11,087	64.41	6,513	37.84	289	1.89	7,793	51.09	7,750	50.81				
29	499	2.90	10,701	62.16	7,012	40.73	307	2.01	7,504	49.19	8,057	52.82				
28	359	2.09	10,202	59.27	7,371	42.82	333	2.18	7,197	47.18	8,390	55.00				
27	466	2.71	9,843	57.18	7,837	45.53	352	2.31	6,864	45.00	8,742	57.31				
26	538	3.13	9,377	54.47	8,375	48.65	366	2.40	6,512	42.69	9,108	59.71				
25	364	2.11	8,839	51.35	8,739	50.77	357	2.34	6,146	40.29	9,465	62.05				
24	464	2.70	8,475	49.23	9,203	53.46	348	2.28	5,789	37.95	9,813	64.33				
23	333	1.93	8,011	46.54	9,536	55.40	361	2.37	5,441	35.67	10,174	66.70				
22	489	2.84	7,678	44.60	10,025	58.24	392	2.57	5,080	33.30	10,566	69.27				
21	485	2.82	7,189	41.76	10,510	61.05	375	2.46	4,688	30.73	10,941	71.73				
20	394	2.29	6,704	38.95	10,904	63.34	343	2.25	4,313	28.27	11,284	73.97				
19	485	2.82	6,310	36.66	11,389	66.16	376	2.46	3,970	26.03	11,660	76.44				
18	442	2.57	5,825	33.84	11,831	68.73	457	3.00	3,594	23.56	12,117	79.43				
17	527	3.06	5,383	31.27	12,358	71.79	419	2.75	3,137	20.57	12,536	82.18				
16	458	2.66	4,856	28.21	12,816	74.45	360	2.36	2,718	17.82	12,896	84.54				
15	405	2.35	4,398	25.55	13,211	76.80	377	2.47	2,358	15.46	13,273	87.01				
14	488	2.83	3,993	23.20	13,709	79.64	361	2.37	1,981	13	13,634	89.38				
13	322	1.87	3,505	20.36	14,031	81.51	348	2.28	1,620	10.62	13,982	91.66				
12	482	2.80	3,183	18.49	14,513	84.31	319	2.09	1,272	8.34	14,301	93.75				
11	472	2.74	2,701	15.69	14,985	87.05	263	1.72	953	6.25	14,564	95.48				
10	231	1.34	2,229	12.95	15,216	88.39	225	1.48	690	4.52	14,789	96.95				
9	437	2.54	1,998	11.61	15,653	90.93	194	1.27	465	3.05	14,983	98.22				
8	308	1.79	1,561	9.07	15,961	92.72	122	0.80	271	1.78	15,105	99.02				
7	308	1.79	1,253	7.28	16,269	94.51	57	0.37	149	0.98	15,162	99.40				
6	300	1.74	945	5.49	16,569	96.25	41	0.27	92	0.60	15,203	99.67				
5	219	1.27	645	3.75	16,788	97.53	25	0.16	51	0.33	15,228	99.83				
4	155	0.90	426	2.47	16,943	98.43	17	0.11	26	0.17	15,245	99.94				
3	147	0.85	271	1.57	17,090	99.28	6	0.04	9	0.06	15,251	99.98				
2	97	0.56	124	0.72	17,187	99.84	0	0.00	3	0.02	15,251	99.98				
1	0	0.00	27	0.16	17,187	99.84	0	0.00	3	0.02	15,251	99.98				
0	27	0.16	27	0.16	17,214	100.00	3	0.02	3	0.02	15,254	100.00				

級分	物理								生物							
	人數		百分比		自低分往高分累計		自高分往低分累計		人數		百分比		自低分往高分累計		自高分往低分累計	
	人數	百分比	人數	百分比	人數	百分比	人數	百分比	人數	百分比	人數	百分比	人數	百分比	人數	百分比
60	79	0.53	14,884	100.00	79	0.53	86	0.86	9,945	100.00	86	0.86				
59	35	0.24	14,805	99.47	114	0.77	64	0.64	9,859	99.14	150	1.51				
58	40	0.27	14,770	99.23	154	1.03	89	0.89	9,795	98.49	239	2.40				
57	51	0.34	14,730	98.97	205	1.38	126	1.27	9,706	97.60	365	3.67				
56	34	0.23	14,679	98.62	239	1.61	165	1.66	9,580	96.33	530	5.33				
55	58	0.39	14,645	98.39	297	2.00	209	2.10	9,415	94.67	739	7.43				
54	74	0.50	14,587	98.00	371	2.49	232	2.33	9,206	92.57	971	9.76				
53	102	0.69	14,513	97.51	473	3.18	289	2.91	8,974	90.24	1,260	12.67				
52	59	0.40	14,411	96.82	532	3.57	255	2.56	8,685	87.33	1,515	15.23				
51	114	0.77	14,352	96.43	646	4.34	283	2.85	8,430	84.77	1,798	18.08				
50	121	0.81	14,238	95.66	767	5.15	260	2.61	8,147	81.92	2,058	20.69				
49	183	1.23	14,117	94.85	950	6.38	286	2.88	7,887	79.31	2,344	23.57				
48	154	1.03	13,934	93.62	1,104	7.42	262	2.63	7,601	76.43	2,606	26.20				
47	134	0.90	13,780	92.58	1,238	8.32	288	2.90	7,339	73.80	2,894	29.10				
46	216	1.45	13,646	91.68	1,454	9.77	228	2.29	7,051	70.90	3,122	31.39				
45	219	1.47	13,430	90.23	1,673	11.24	291	2.93	6,823	68.61	3,413	34.32				
44	226	1.52	13,211	88.76	1,899	12.76	213	2.14	6,532	65.68	3,626	36.46				
43	276	1.85	12,985	87.24	2,175	14.61	305	3.07	6,319	63.54	3,931	39.53				
42	186	1.25	12,709	85.39	2,361	15.86	260	2.61	6,014	60.47	4,191	42.14				
41	271	1.82	12,523	84.14	2,632	17.68	253	2.54	5,754	57.86	4,444	44.69				
40	273	1.83	12,252	82.32	2,905	19.52	251	2.52	5,501	55.31	4,695	47.21				
39	315	2.12	11,979	80.48	3,220	21.63	262	2.63	5,250	52.79	4,957	49.84				
38	247	1.66	11,664	78.37	3,467	23.29	235	2.36	4,988	50.16	5,192	52.21				
37	342	2.30	11,417	76.71	3,809	25.59	279	2.81	4,753	47.79	5,471	55.01				
36	373	2.51	11,075	74.41	4,182	28.10	254	2.55	4,474	44.99	5,725	57.57				
35	363	2.44	10,702	71.90	4,545	30.54	244	2.45	4,220	42.43	5,969	60.02				
34	416	2.79	10,339	69.46	4,961	33.33	234	2.35	3,976	39.98	6,203	62.37				
33	280	1.88	9,923	66.67	5,241	35.21	285	2.87	3,742	37.63	6,488	65.24				
32	345	2.32	9,643	64.79	5,586	37.53	236	2.37	3,457	34.76	6,724	67.61				
31	431	2.90	9,298	62.47	6,017	40.43	285	2.87	3,221	32.39	7,009	70.48				
30	398	2.67	8,867	59.57	6,415	43.10	232	2.33	2,936	29.52	7,241	72.81				
29	486	3.27	8,469	56.90	6,901	46.37	259	2.60	2,704	27.19	7,500	75.41				
28	295	1.98	7,983	53.63	7,196											

01 分數換算



- 各科**到考**考生，計算其原得總分前**1%**考生（小數以無條件進入法取至個位數）的平均原得總分，再**除以 60**，作為各該科之級距。
- 與申請入學的**15級分**概念相同，只是區分得更細！



01 分數換算




步驟一：前1%學生數計算：假設某科到考考生為29986人，前1%考生則為299.8人，但小數無條件進入法取至個位數，即是前300人。

步驟二：平均原得分數，切記需計算至小數點第二位、第三位四捨五入。假設該科分數最高之300名考生，平均原得總分為90分。



01 分數換算



步驟三：級距， $90/60=1.50000$ ，需取至小數第五位，第六位四捨五入。

步驟四：級分計算，考生如果考0分，為0級分；考生高於0分，但低於或等於1.5分（1個級距），為1級分；考生高於1.5分，但低於或等於3分（2個級距），則為2級分，依此類推到59級分。原得總分高於59個級距（ $59 \times 1.5 = 88.5$ ），則為滿級分60級分。






科目	數學甲	化學	物理	生物	歷史	地理	公民與社會
級距	1.43700	1.62300	1.39250	1.49950	1.53117	1.55517	1.53983
級分	分數區間						
60	$84.78 < X \leq 100.00$	$95.76 < X \leq 100.00$	$82.16 < X \leq 100.00$	$88.47 < X \leq 100.00$	$90.34 < X \leq 100.00$	$91.76 < X \leq 100.00$	$90.85 < X \leq 100.00$
59	$83.35 < X \leq 84.78$	$94.13 < X \leq 95.76$	$80.77 < X \leq 82.16$	$86.97 < X \leq 88.47$	$88.81 < X \leq 90.34$	$90.20 < X \leq 91.76$	$89.31 < X \leq 90.85$
58	$81.91 < X \leq 83.35$	$92.51 < X \leq 94.13$	$79.37 < X \leq 80.77$	$85.47 < X \leq 86.97$	$87.28 < X \leq 88.81$	$88.64 < X \leq 90.20$	$87.77 < X \leq 89.31$
57	$80.47 < X \leq 81.91$	$90.89 < X \leq 92.51$	$77.98 < X \leq 79.37$	$83.97 < X \leq 85.47$	$85.75 < X \leq 87.28$	$87.09 < X \leq 88.64$	$86.23 < X \leq 87.77$
56	$79.04 < X \leq 80.47$	$89.27 < X \leq 90.89$	$76.59 < X \leq 77.98$	$82.47 < X \leq 83.97$	$84.21 < X \leq 85.75$	$85.53 < X \leq 87.09$	$84.69 < X \leq 86.23$
55	$77.60 < X \leq 79.04$	$87.64 < X \leq 89.27$	$75.20 < X \leq 76.59$	$80.97 < X \leq 82.47$	$82.68 < X \leq 84.21$	$83.98 < X \leq 85.53$	$83.15 < X \leq 84.69$
54	$76.16 < X \leq 77.60$	$86.02 < X \leq 87.64$	$73.80 < X \leq 75.20$	$79.47 < X \leq 80.97$	$81.15 < X \leq 82.68$	$82.42 < X \leq 83.98$	$81.61 < X \leq 83.15$
53	$74.72 < X \leq 76.16$	$84.40 < X \leq 86.02$	$72.41 < X \leq 73.80$	$77.97 < X \leq 79.47$	$79.62 < X \leq 81.15$	$80.87 < X \leq 82.42$	$80.07 < X \leq 81.61$
52	$73.29 < X \leq 74.72$	$82.77 < X \leq 84.40$	$71.02 < X \leq 72.41$	$76.47 < X \leq 77.97$	$78.09 < X \leq 79.62$	$79.31 < X \leq 80.87$	$78.53 < X \leq 80.07$
51	$71.85 < X \leq 73.29$	$81.15 < X \leq 82.77$	$69.63 < X \leq 71.02$	$74.98 < X \leq 76.47$	$76.56 < X \leq 78.09$	$77.76 < X \leq 79.31$	$76.99 < X \leq 78.53$
以下省略							



利多利空之處？





勇敢挑戰夢幻校系!!!!

利多:

- 報考人數 40918→29086 ↓ **71.08%**
- 人數累計百分比會往更低級分下探
- 自然、社會組更因人數採計科目不同而有不一樣的結果

分發入學-110、111指考、分科測驗各科報考人數比較

	總人數	數甲	物理	化學	生物	歷史	地理	公民
110	40,918	22,327	19,589	20,564	14,546	20,647	19,714	19,055
111	29,086	18,548	15,944	16,325	10,966	14,383	13,592	14,891
變化比例	71.08%	83.07%	81.39%	79.39%	75.39%	69.66%	69.95%	78.15%

自然組83折到75折

社會組78折到7折



勇敢將100個志願填滿!!!
切記還是要填**防守**的校系，以免落榜

利空:

- 今年採計科目變化極大，難以用去年的方式預估

分發入學-近三年招生、報名與錄取趨勢

	學測 報名人數	核定 名額	招生名額 (含回流)	指考(分科) 報名人數	選填志願 人數	錄取 人數	錄取率	缺額 人數
111	116,445	24,915	設 3.91萬	29,086	設 24,578 (84.5%)	設 2.41萬	估 98% +-1%	估 1.5萬
111年繁星缺額919 111年申請缺額10294 111年錄取後放棄假設3千 共計回流設14213								
110	128,600	24,781	36,327	40,918	34,569 (84.5%)	33,869	97.98%	2,732
109	133,438	24,438	33,278	43,754	36,781 (84.06%)	33,521	91.14%	51



03 111分科測驗各科成績標準



科目	頂標	前標	均標	後標	底標
數學甲	43	35	25	15	10
化學	50	43	30	19	14
物理	44	37	27	19	14
生物	53	48	38	29	23
歷史	52	48	41	33	28
地理	53	47	40	32	28
公民與社會	53	48	41	33	27

頂標：成績位於第 88 百分位數之考生級分
前標：成績位於第 75 百分位數之考生級分
均標：成績位於第 50 百分位數之考生級分
後標：成績位於第 25 百分位數之考生級分
底標：成績位於第 12 百分位數之考生級分



04 109-111 五標對照



	頂 標			前 標			均 標			後 標			底 標		
	111	110	109	111	110	109	111	110	109	111	110	109	111	110	109
數甲	43	44	43	35	37	35	25	26	25	15	14	16	10	9	10
化學	50	51	53	43	45	47	30	33	36	19	20	23	14	14	16
物理	44	44	49	37	37	42	27	26	29	19	17	18	14	13	13
生物	53	54	52	48	49	47	38	39	37	29	28	27	23	22	21
歷史	52	54	52	48	51	48	41	45	40	33	37	32	28	31	26
地理	53	52	52	47	48	48	40	40	41	32	33	33	28	28	28
公民	53	51	52	48	46	48	41	39	42	33	32	35	27	28	30



04 109-111 五標對照



109學年度指定科目考試
各科成績人數累計表

110學年度指定科目考試
各科成績人數累計表

國文													
分數	人數	百分比	自高分往低分累計		自低分往高分累計		分數	人數	百分比	自高分往低分累計		自低分往高分累計	
			累計 人數	累計 百分比	累計 人數	累計 百分比				累計 人數	累計 百分比	累計 人數	累計 百分比
100	0	0.00%	0	0.00%	37392	100.00%	49.00 - 49.99	555	1.48%	28602	76.49%	9345	24.99%
99.00 - 99.99	0	0.00%	0	0.00%	37392	100.00%	48.00 - 48.99	840	2.25%	29442	78.74%	8790	23.51%
98.00 - 98.99	4	0.01%	4	0.01%	37392	100.00%	47.00 - 47.99	520	1.39%	29962	80.13%	7950	21.26%
97.00 - 97.99	0	0.00%	4	0.01%	37388	99.99%	46.00 - 46.99	752	2.01%	30714	82.14%	7430	19.87%
96.00 - 96.99	3	0.01%	7	0.02%	37388	99.99%	45.00 - 45.99	467	1.25%	31181	83.39%	6678	17.86%
95.00 - 95.99	1	0.00%	8	0.02%	37385	99.98%	44.00 - 44.99	700	1.87%	31881	85.26%	6211	16.61%
94.00 - 94.99	14	0.04%	22	0.06%	37384	99.98%	43.00 - 43.99	467	1.25%	32348	86.51%	5511	14.74%
93.00 - 93.99	7	0.02%	29	0.08%	37370	99.94%	42.00 - 42.99	596	1.59%	32944	88.10%	5044	13.49%
92.00 - 92.99	37	0.10%	66	0.18%	37363	99.92%	41.00 - 41.99	392	1.05%	33336	89.15%	4448	11.90%
91.00 - 91.99	33	0.09%	99	0.26%	37326	99.82%	40.00 - 40.99	493	1.32%	33829	90.47%	4056	10.85%
90.00 - 90.99	64	0.17%	163	0.44%	37293	99.74%	39.00 - 39.99	311	0.83%	34140	91.30%	3563	9.53%
89.00 - 89.99	83	0.22%	246	0.66%	37229	99.56%	38.00 - 38.99	441	1.18%	34581	92.48%	3252	8.70%
88.00 - 88.99	130	0.35%	376	1.01%	37146	99.34%	37.00 - 37.99	258	0.69%	34839	93.17%	2811	7.52%
87.00 - 87.99	150	0.40%	526	1.41%	37016	98.99%	36.00 - 36.99	386	1.03%	35225	94.20%	2553	6.83%
86.00 - 86.99	201	0.54%	727	1.94%	36866	98.59%	35.00 - 35.99	239	0.64%	35464	94.84%	2167	5.80%
85.00 - 85.99	214	0.57%	941	2.52%	36665	98.06%	34.00 - 34.99	326	0.87%	35790	95.72%	1928	5.16%
84.00 - 84.99	291	0.78%	1232	3.29%	36451	97.48%	33.00 - 33.99	208	0.56%	35998	96.27%	1602	4.28%
83.00 - 83.99	250	0.67%	1482	3.96%	36160	96.71%	32.00 - 32.99	242	0.65%	36240	96.92%	1394	3.73%
82.00 - 82.99	480	1.28%	1962	5.25%	35910	96.04%	31.00 - 31.99	142	0.38%	36382	97.30%	1152	3.08%
81.00 - 81.99	352	0.94%	2314	6.19%	35430	94.75%	30.00 - 30.99	184	0.49%	36566	97.79%	1010	2.70%

國文													
分數	人數	百分比	自高分往低分累計		自低分往高分累計		分數	人數	百分比	自高分往低分累計		自低分往高分累計	
			累計 人數	累計 百分比	累計 人數	累計 百分比				累計 人數	累計 百分比	累計 人數	累計 百分比
100	0	0.00%	0	0.00%	40647	100.00%	49.00 - 49.99	580	1.43%	30200	74.30%	11027	27.13%
99.00 - 99.99	0	0.00%	0	0.00%	40647	100.00%	48.00 - 48.99	850	2.09%	31050	76.39%	10447	25.70%
98.00 - 98.99	4	0.01%	4	0.01%	40647	100.00%	47.00 - 47.99	502	1.24%	31552	77.62%	9597	23.61%
97.00 - 97.99	0	0.00%	4	0.01%	40643	99.99%	46.00 - 46.99	763	1.88%	32315	79.50%	9095	22.38%
96.00 - 96.99	7	0.02%	11	0.03%	40643	99.99%	45.00 - 45.99	449	1.10%	32764	80.61%	8332	20.50%
95.00 - 95.99	5	0.01%	16	0.04%	40636	99.97%	44.00 - 44.99	735	1.81%	33499	82.41%	7883	19.39%
94.00 - 94.99	17	0.04%	33	0.08%	40631	99.96%	43.00 - 43.99	433	1.07%	33932	83.48%	7148	17.59%
93.00 - 93.99	27	0.07%	60	0.15%	40614	99.92%	42.00 - 42.99	627	1.54%	34559	85.02%	6715	16.52%
92.00 - 92.99	33	0.08%	93	0.23%	40587	99.85%	41.00 - 41.99	369	0.91%	34928	85.93%	6088	14.98%
91.00 - 91.99	61	0.15%	154	0.38%	40554	99.77%	40.00 - 40.99	563	1.39%	35491	87.32%	5719	14.07%
90.00 - 90.99	63	0.15%	217	0.53%	40493	99.62%	39.00 - 39.99	387	0.95%	35878	88.27%	5156	12.68%
89.00 - 89.99	116	0.29%	333	0.82%	40430	99.47%	38.00 - 38.99	512	1.26%	36390	89.53%	4769	11.73%
88.00 - 88.99	154	0.38%	487	1.20%	40314	99.18%	37.00 - 37.99	325	0.80%	36715	90.33%	4257	10.47%
87.00 - 87.99	181	0.45%	668	1.64%	40160	98.80%	36.00 - 36.99	442	1.09%	37157	91.41%	3932	9.67%
86.00 - 86.99	251	0.62%	919	2.26%	39979	98.36%	35.00 - 35.99	291	0.72%	37448	92.13%	3490	8.59%
85.00 - 85.99	214	0.53%	1133	2.79%	39728	97.74%	34.00 - 34.99	437	1.08%	37885	93.20%	3199	7.87%
84.00 - 84.99	375	0.92%	1508	3.71%	39514	97.21%	33.00 - 33.99	223	0.55%	38108	93.75%	2762	6.80%
83.00 - 83.99	291	0.72%	1799	4.43%	39139	96.29%	32.00 - 32.99	365	0.90%	38473	94.65%	2539	6.25%
82.00 - 82.99	561	1.38%	2360	5.81%	38848	95.57%	31.00 - 31.99	198	0.49%	38671	95.14%	2174	5.35%
81.00 - 81.99	353	0.87%	2713	6.67%	38287	94.19%	30.00 - 30.99	290	0.71%	38961	95.85%	1976	4.86%
80.00 - 80.99	764	1.88%	3477	8.55%	37934	93.33%	29.00 - 29.99	196	0.48%	39157	96.33%	1686	4.15%
79.00 - 79.99	412	1.01%	3889	9.57%	37170	91.45%	28.00 - 28.99	256	0.63%	39413	96.96%	1490	3.67%
78.00 - 78.99	863	2.12%	4752	11.69%	36758	90.43%	27.00 - 27.99	132	0.32%	39545	97.29%	1234	3.04%
77.00 - 77.99	516	1.27%	5268	12.96%	35895	88.31%	26.00 - 26.99	220	0.54%	39765	97.83%	1102	2.71%
76.00 - 76.99	1012	2.49%	6280	15.45%	35379	87.04%	25.00 - 25.99	114	0.28%	39879	98.11%	882	2.17%
75.00 - 75.99	615	1.51%	6895	16.96%	34367	84.55%	24.00 - 24.99	152	0.37%	40031	98.48%	768	1.89%
74.00 - 74.99	1045	2.57%	7940	19.53%	33752	83.04%	23.00 - 23.99	82	0.20%	40113	98.69%	616	1.52%
73.00 - 73.99	629	1.55%	8569	21.08%	32707	80.47%	22.00 - 22.99	120	0.30%	40233	98.98%	534	1.31%
72.00 - 72.99	1146	2.82%	9715	23.90%	32078	78.92%	21.00 - 21.99	63	0.15%	40296	99.14%	414	1.02%
71.00 - 71.99	722	1.78%	10437	25.68%	30932	76.10%	20.00 - 20.99	79	0.19%	40375	99.33%	351	0.86%



05 落點推估




大學入學考試中心 資源

- [111學年度指定科目考試相關統計資料說明會](#)
- [111學年度指定科目考試統計圖表](#)
 - [原得總分與級分對照表](#)
 - [各科級分人數百分比累計表](#)
 - [各科成績標準一覽表](#)
 - [學測\(使用於分發入學\) 各科級分人數百分比累計表](#)
- [110學年度指定科目考試統計圖表](#)



05 落點推估



落點分數換算 (以今年的成績排名推估歷屆相對成績)

假設今年自己的名次對應到去年的名次為X，對應之分數

$$\text{公式: } \frac{\text{自己的名次}}{\text{111年某科到考總人數}} = \frac{X}{\text{110年某科到考總人數}}$$

算出X之後即可對照其分數



05 組合科目



大學考試入學分發委員會
111學年度校系分別查詢系統

組合科目推估方法

步驟一：找到自己有優勢或是喜歡的科系，並查詢採計科目

步驟二：至組合校系檔案查詢自己的百分比

步驟三：查詢累計人數

步驟四：對照歷年組合校系相同累計人數之百分比

(由於今年考試人數下降，會發現百分比有向上的情形)



大學考試入學分發委員會

111學年度校系分則查詢系統

本查詢系統結果僅供參考，若與簡章內容不符，概以正式簡章為準




設定查詢條件

查詢項目	考試科目	採計科目組合	限制條件	開始查詢
依採計科目組合查詢	學科能力測驗		地區別 <input type="checkbox"/> 不區分 公私立 <input type="checkbox"/> 不區分	採計科目查詢
	<input type="checkbox"/> 國文	<input type="checkbox"/> 英文		
	<input type="checkbox"/> 數學A	<input type="checkbox"/> 數學B		
	<input type="checkbox"/> 社會	<input type="checkbox"/> 自然		
	分科測驗			
	<input type="checkbox"/> 數學甲	<input type="checkbox"/> 歷史		
	<input type="checkbox"/> 物理	<input type="checkbox"/> 地理		
	<input type="checkbox"/> 化學	<input type="checkbox"/> 公民與社會		
	<input type="checkbox"/> 生物			
	術科考試			
	<input type="checkbox"/> 音樂	<input type="checkbox"/> 美術		
	<input type="checkbox"/> 體育			

依檢定科目查詢	學科能力測驗		高中英語聽力測驗	<input checked="" type="radio"/> 完全比對 <input type="radio"/> 模糊比對	檢定科目查詢
	<input type="checkbox"/> 國文	<input type="checkbox"/> 英文	<input type="checkbox"/> 高中英語聽力測驗		
	<input type="checkbox"/> 數學A	<input type="checkbox"/> 數學B			
<input type="checkbox"/> 社會	<input type="checkbox"/> 自然				
依學測考科查詢	<input type="checkbox"/> 國文	<input type="checkbox"/> 英文	說明：查詢於檢定或採計中，有使用到勾選學測科目之系組。		學測考科查詢
	<input type="checkbox"/> 數學A	<input type="checkbox"/> 數學B			
	<input type="checkbox"/> 社會	<input type="checkbox"/> 自然			
依校系查詢	地區別 <input type="checkbox"/> 不區分 公私立 <input type="checkbox"/> 不區分	學校 --請選擇學校--	系組 --請選擇系組--	校系查詢	



05 組合科目



大學考試入學分發委員會 111學年度校系分則查詢系統

本查詢系統結果僅供參考，若與簡章內容不符，概以正式簡章為準

您設定的查詢條件

國立臺灣大學-財務金融學系A組

重新查詢

學系	學科能力測驗及 英語聽力測驗檢定標準	採計科目及加權	同分參酌順 序	選系說明
財務金融學系A組	1. 數學 A (前標)	數學甲 x 2.00	1	本系A組和B組學生混合編班，修課內容相同。本系簡介與詳細之課程規劃，歡迎參閱本系網站： https://management.ntu.edu.tw/Fin
		英 文 x 1.50	2	
		國 文 x 1.00	3	
	--	--		
	---	--	--	

重新查詢



05 組合科目



A	B	C	D	E	F	G	H	I	J	K	L	M	N	O	P	Q	R	S	T	U	V	W	X	Y	Z	AA	
校碼	序號	學校名稱	系組名稱	學測檢定標準				英聽檢定標準	採計科目及加權															術科類別	參酌1		
				國文	英文	數學A	數學B		社會	自然	數學甲	物理	化學	生物	歷史	地理	公民	國文	英文	數學A	數學B	社會	自然			術科	
001	1	國立臺灣大學	中國文學系													x1.25	x1.00		x1.50	x1.25							國文
001	2	國立臺灣大學	外國語文學系			均標	均標			A						x1.00	x1.00		x1.25	x2.00							英文
001	3	國立臺灣大學	歷史學系			均標	均標									x1.00	x1.00	x1.00	x1.00	x1.00							國文
001	4	國立臺灣大學	哲學系		前標	前標	前標									x1.00		x1.00	x1.00	x1.00							國文
001	5	國立臺灣大學	人類學系													x1.00	x1.00	x1.00	x1.00	x1.50							英文
001	6	國立臺灣大學	圖書資訊學系			均標	均標									x1.00		x1.00	x1.25	x1.25							國文
001	7	國立臺灣大學	日本語文學系			均標	均標									x1.00	x1.00	x1.00	x1.50	x1.50							英文
001	8	國立臺灣大學	戲劇學系													x1.00	x1.00		x1.50	x1.50				x1.00			英文
001	9	國立臺灣大學	數學系			頂標			頂標		x1.50	x1.00	x1.00							x1.00	x1.50						數學A
001	10	國立臺灣大學	物理學系			頂標			頂標		x1.00	x1.00	x1.00						x1.00	x1.00							物理
001	11	國立臺灣大學	化學系	均標	均標						x1.00	x1.00	x1.00						x1.00	x1.00							化學
001	12	國立臺灣大學	地質科學系								x1.00	x1.00	x1.00						x1.00	x1.00							數學甲
001	13	國立臺灣大學	心理學系								x1.00		x1.00	x1.00					x1.00	x1.00							數學甲
001	14	國立臺灣大學	地理環境資源學系A組								x1.00	x1.00	x1.00														數學甲
001	15	國立臺灣大學	地理環境資源學系B組														x1.25	x1.00					x1.00				地理
001	16	國立臺灣大學	大氣科學系		均標				前標		x1.00	x1.00	x1.00						x1.00	x1.00							數學甲
001	17	國立臺灣大學	政治學系政治理論組			均標	均標								x1.00	x1.00			x1.25	x1.25				x1.00			英文
001	18	國立臺灣大學	政治學系國際關係組			均標	均標								x1.00	x1.00			x1.25	x1.25				x1.00			英文
001	19	國立臺灣大學	政治學系公共行政組			均標	均標								x1.00	x1.00			x1.25	x1.25				x1.00			英文
001	20	國立臺灣大學	經濟學系A組								x2.00									x1.50						x1.00	數學甲
001	21	國立臺灣大學	經濟學系B組															x1.00		x1.50	x2.00						數學A
001	22	國立臺灣大學	社會學系												x1.00		x1.00	x1.00	x1.00				x1.00				英文
001	23	國立臺灣大學	社會工作學系												x1.00		x1.00	x1.25	x1.25				x1.00				英文

111校系分則v1

顯示桌面



05 組合科目



111

	A	B	C	D	E	F	G	H	I
1	組別	科目名稱	分數區間	人數	百分比	人數(從高分到低分累計)	百分比(從高分到低分累計)	人數(從低分到高分累計)	百分比(從低分到高分累計)
29497	129	數甲、國文、英文	144.01-145	128	0.7	1934	10.61	16421	90.09
29498	129	數甲、國文、英文	143.01-144	152	0.83	2086	11.44	16293	89.39
29499	129	數甲、國文、英文	142.01-143	144	0.79	2230	12.23	16141	88.56
29500	129	數甲、國文、英文	141.01-142	127	0.7	2357	12.93	15997	87.77
29501	129	數甲、國文、英文	140.01-141	181	0.99	2538	13.92	15870	87.07
29502	129	數甲、國文、英文	139.01-140	144	0.79	2682	14.71	15689	86.08
29503	129	數甲、國文、英文	138.01-139	176	0.97	2858	15.68	15545	85.29

110

	A	B	C	D	E	F	G
1	組別	科目名稱	分數區間	人數	百分比	累計人數	累計百分比
6721	68	國文、英文、數甲	240.01-243	169	0.79	796	3.70
6722	68	國文、英文、數甲	237.01-240	216	1	1012	4.70
6723	68	國文、英文、數甲	234.01-237	210	0.98	1222	5.68
6724	68	國文、英文、數甲	231.01-234	243	1.13	1465	6.81
6725	68	國文、英文、數甲	228.01-231	295	1.37	1760	8.18
6726	68	國文、英文、數甲	225.01-228	276	1.28	2036	9.46
6727	68	國文、英文、數甲	222.01-225	293	1.36	2329	10.82
6728	68	國文、英文、數甲	219.01-222	340	1.58	2669	12.40
6729	68	國文、英文、數甲	216.01-219	334	1.55	3003	13.95
6730	68	國文、英文、數甲	213.01-216	335	1.56	3338	15.51
6731	68	國文、英文、數甲	210.01-213	319	1.48	3657	16.99



如何使用落點分析網站？



112 學測 重考
線上補習就選
甄戰一點通

崑山科大
大學部新生入學
獎學金最高
100萬

《遠見》2022
企業最愛大學生
私校第一

逢甲大學
Feng Chia University

點選落點分析，選擇大學分科測驗

學測落點分析	》大學申請入學 ^{NEW!}	》科大四技申請 ^{NEW!}
	》大學繁星推薦 ^{NEW!}	》警大軍校申請
統測落點分析	》四技甄選入學 ^{NEW!}	》四技登記分發 ^{NEW!}
指考落點分析	》 大學分科測驗^{NEW!}	



111年 大學分科測驗(指考)-落點分析

1a.輸入分發入學採計用分科測驗成績0-60級分*(有報考科目,缺考,請輸入0 未報考科目,不需填寫保持空白)

數甲 物理 化學 生物
歷史 地理 公民

1b.輸入分發入學採計用學測成績0-60級分(未報考科目,不需填寫保持空白)

國文 英文 數學A 數學B 社會 自然

2.輸入術科成績(每次只能3選1輸入 缺考:輸入0 未報考:保持空白)

體育術科 美術術科 音樂術科

3.輸入檢定用學測成績0-15級分(若未輸入,會漏失要檢定學測成績之科系)


國文 英文 數學A 數學B 社會 自然

4.輸入英文聽力成績(若未輸入,會漏失要檢定英文聽力之科系)

英聽成績

5.選擇學群*

- | | | | | |
|---------------------------------|----------------------------------|----------------------------------|----------------------------------|---------------------------------|
| <input type="checkbox"/> 全選 | <input type="checkbox"/> 資訊學群 | <input type="checkbox"/> 工程學群 | <input type="checkbox"/> 數理化學群 | <input type="checkbox"/> 醫藥衛生學群 |
| <input type="checkbox"/> 生命科學學群 | <input type="checkbox"/> 生物資源學群 | <input type="checkbox"/> 地球與環境學群 | <input type="checkbox"/> 建築與設計學群 | |
| <input type="checkbox"/> 藝術學群 | <input type="checkbox"/> 社會與心理學群 | <input type="checkbox"/> 大眾傳播學群 | <input type="checkbox"/> 外語學群 | |
| <input type="checkbox"/> 文史哲學群 | <input type="checkbox"/> 教育學群 | <input type="checkbox"/> 法政學群 | <input type="checkbox"/> 管理學群 | |
| <input type="checkbox"/> 財經學群 | <input type="checkbox"/> 遊憩與運動學群 | <input type="checkbox"/> 不分系 | | |



依類組預測:

NEW 新增科系

採計科目與出路

招生人數
今年(去年)

NEW (0403)國立政治大學傳播學院大一大二不分系(社會組)

採計科目 出路


77 (0)


NEW (0404)國立政治大學傳播學院大一大二不分系(自然組)

採計科目 出路

11 (0)

低於去年錄取標準校系(夢幻科系,別忘了選)	近三年錄取標準	110年錄取總分 (單科平均)	人數 今年 (去年)	換算後總分 (單科平均)	單科 平均 差距
(0404)國立政治大學傳播學院大一大二不分系(自然組)(註冊率:96.83) 新增科系	近三年標準 出路	0.00(0.00)	11 (0)	220.50(36.75)	-12.89
(0137)國立臺灣師範大學圖文傳播學系(註冊率:94.12)	近三年標準 出路	323.39(58.80)	20 (11)	220.50(40.09)	-4.87
(1712)國立臺中教育大學數學教育學系(註冊率:98.00)	近三年標準 出路	287.00(41.00)	17 (15)	166.50(37.00)	-1.22
(0024)國立臺灣大學政治學系公共行政組(註冊率:99.40)	近三年標準 出路	464.34(84.43)	24 (29)	277.50(50.45)	-0.50
換算後你的總分:高於去年錄取標準校系	近三年錄取標準	110年錄取總分 (單科平均)	人數 今年 (去年)	換算後總分 (單科平均)	單科 平均 差距
(0023)國立臺灣大學政治學系國際關係組(註冊率:99.40)	近三年標準 出路	471.25(85.68)	26 (30)	277.50(50.45)	0.24
(0022)國立臺灣大學政治學系政治理論組(註冊率:99.40)	近三年標準 出路	460.61(83.75)	25 (30)	277.50(50.45)	0.24





再次提醒

- 1.務必在8/2以前完成志願選填且注意繳費時間
- 2.輔導室12點以前老師都在，可以來諮詢
- 3.確認所填選的校系是否能接受
- 4.盡量將100個志願填滿，夢幻科系勇於嘗試，安全校系也要好好填



謝 謝 聆 聽

